

**МИНИСТЕРСТВО НАУКИ И ВЫСШЕГО ОБРАЗОВАНИЯ
РОССИЙСКОЙ ФЕДЕРАЦИИ**

Рубцовский индустриальный институт (филиал)
федерального государственного бюджетного образовательного учреждения
высшего образования

**«Алтайский государственный технический университет
им. И. И. Ползунова»**

Кафедра «Прикладная математика»

РАБОЧАЯ ПРОГРАММА







**учебной практики УП.01.01 по профессиональному модулю
ПМ.01 «Осуществление интеграции программных модулей»**

Для специальности СПО

09.02.07 Информационные системы и программирование

Квалификация выпускника

специалист по информационным системам

Статус	Должность	И.О. Фамилия	Подпись
Разработчик	Доцент кафедры	А.С. Шевченко	
Одобрена на заседании кафедры ПМ « <u>dd</u> », <u>dd</u> 20 <u>dd</u> г., протокол № <u>7</u>	Зав. кафедрой ПМ	Е.А. Дудник	
Согласовал	Декан ТФ	А.В. Сорокин	
	И.о. начальника ОУРАМ	О.В. Хахина	
Согласовано	Директор ЗАО «Рубцовск»	А.Ю. Курков	
	Директор ООО «Стоун»	А.А. Кох	

Рубцовск 2022

1 ЦЕЛИ И ЗАДАЧИ УЧЕБНОЙ ПРАКТИКИ

Программа учебной практики является частью программы подготовки специалистов среднего звена по специальности СПО 09.02.07 Информационные системы и программирование.

Цель практики – формирование, закрепление, развитие практических навыков и общих и профессиональных компетенций, а также приобретение необходимых умений и опыта для решения конкретных задач из различных предметных областей (экономики, производства, науки и техники, медицины, банковской сферы, сфер налогообложения, страхования, торговли, правоведения).

Учебная практика по профессиональному модулю ПМ. 01 «Осуществление интеграции программных модулей» представляет рассредоточенную практику, проводится параллельно с учебными аудиторными занятиями в течение учебного года.

Учебная практика проводится в мастерских и лабораториях образовательной организации, оборудованных в соответствии с требованиями ФГОС СПО, в структурных подразделениях образовательной организации.

Задачами практики являются обеспечение связи практики с теоретическим обучением и расширению круга умений, навыков, практического опыта для решения задач:

- разработки программных модулей;
- разработки требований к программным модулям на основе анализа проектной и технической документации на предмет взаимодействия компонент;
- проектирования архитектуры программных продуктов, используя графические средства;
- интеграции разработанных программных модулей;
- отладки разработанных программных модулей;
- инспектирования разработанных программных модулей на предмет соответствия стандартам кодирования.

2 МЕСТО ПРАКТИКИ В СТРУКТУРЕ ОСНОВНОЙ ПРОФЕССИОНАЛЬНОЙ ОБРАЗОВАТЕЛЬНОЙ ПРОГРАММЫ

Согласно учебному плану для студентов очной формы обучения рассредоточенная учебная практика по модулю ПМ. 01 «Осуществление интеграции программных модулей» проводится в 1 этап:

7 семестр – 2 недели (72 часа).

3 КОМПЕТЕНЦИИ ОБУЧАЮЩЕГОСЯ, ФОРМИРУЕМЫЕ В РЕЗУЛЬТАТЕ ПРОХОЖДЕНИЯ ПРАКТИКИ

Индекс компетенции по ФГОС СПО	Содержание компетенции	В результате прохождения учебной практики обучающиеся должны:		
		знать	уметь	иметь практический опыт
ОК 01	Выбирать способы решения задач профессиональной деятельности, применительно к различным контекстам	актуальный профессиональный и социальный контекст, в котором приходится работать и жить; основные источники информации и ресурсы для решения задач и проблем в профессиональном и/или социальном контексте; алгоритмы выполнения работ в профессиональной и смежных областях; методы работы в профессиональной и смежных сферах; структуру плана для решения задач; порядок оценки результатов решения задач профессиональной деятельности;	распознавать задачу и/или проблему в профессиональном и/или социальном контексте; анализировать задачу и/или проблему и выделять её составные части; определять этапы решения задачи; выявлять и эффективно искать информацию, необходимую для решения задачи и/или проблемы; составить план действия; определить необходимые ресурсы; владеть актуальными методами работы в профессиональной и смежных сферах; реализовать составленный план; оценивать результат и последствия своих действий (самостоятельно или с помощью наставника);	
ОК 02	Осуществлять поиск, анализ и интерпретацию информации, необходимой для выполнения задач профессиональной деятельности	номенклатура информационных источников, применяемых в профессиональной деятельности; приемы структурирования информации; формат оформления результатов поиска информации	определять задачи для поиска информации; определять необходимые источники информации; планировать процесс поиска; структурировать получаемую информацию; выделять наиболее значимое в перечне информации; оценивать практическую значимость результатов поиска; оформлять результаты поиска;	

ОК 03	Планировать и реализовывать собственное профессиональное и личностное развитие.	содержание актуальной нормативно-правовой документации; современная научная и профессиональная терминология; возможные траектории профессионального развития и самообразования	определять актуальность нормативно-правовой документации в профессиональной деятельности; применять современную научную профессиональную терминологию; определять и выстраивать траектории профессионального развития и самообразования	
ОК 04	Работать в коллективе и команде, эффективно взаимодействовать с коллегами, руководством, клиентами.	психологические основы деятельности коллектива, психологические особенности личности; основы проектной деятельности	организовывать работу коллектива и команды; взаимодействовать с коллегами, руководством, клиентами в ходе профессиональной деятельности	
ОК 05	Осуществлять устную и письменную коммуникацию на государственном языке с учетом особенностей социального и культурного контекста.	особенности социального и культурного контекста; правила оформления документов и построения устных сообщений	грамотно излагать свои мысли и оформлять документы по профессиональной тематике на государственном языке, проявлять толерантность в рабочем коллективе	
ОК 06	Проявлять гражданско-патриотическую позицию, демонстрировать осознанное поведение на основе традиционных общечеловеческих ценностей, применять стандарты антикоррупционного поведения	сущность гражданско-патриотической позиции, общечеловеческих ценностей; значимость профессиональной деятельности по специальности; стандарты антикоррупционного поведения	описывать значимость своей специальности, использовать стандарты антикоррупционного поведения	
ОК 07	Содействовать сохранению окружающей среды, ресурсосбережению, эффективно действовать в чрезвычайных ситуациях.	правила экологической безопасности при ведении профессиональной деятельности; основные ресурсы, задействованные в профессиональной деятельности; пути обеспечения ресурсосбережения	соблюдать нормы экологической безопасности; определять направления ресурсосбережения в рамках профессиональной деятельности по специальности	

ОК 08	Использовать средства физической культуры для сохранения и укрепления здоровья в процессе профессиональной деятельности и поддержания необходимого уровня физической подготовленности.	роль физической культуры в общекультурном, профессиональном и социальном развитии человека; основы здорового образа жизни; условия профессиональной деятельности и зоны риска физического здоровья для специальности; средства профилактики перенапряжения	использовать физкультурно-оздоровительную деятельность для укрепления здоровья, достижения жизненных и профессиональных целей; применять рациональные приемы двигательных функций в профессиональной деятельности; пользоваться средствами профилактики перенапряжения характерными для данной специальности	
ОК 09	Использовать информационные технологии в профессиональной деятельности	современные средства и устройства информатизации; порядок их применения и программное обеспечение в профессиональной деятельности	применять средства информационных технологий для решения профессиональных задач; использовать современное программное обеспечение	
ОК 10	Пользоваться профессиональной документацией на государственном и иностранном языках.	правила построения простых и сложных предложений на профессиональные темы; основные общеупотребительные глаголы (бытовая и профессиональная лексика); лексический минимум, относящийся к описанию предметов, средств и процессов профессиональной деятельности; особенности произношения; правила чтения текстов профессиональной направленности	понимать общий смысл четко произнесенных высказываний на известные темы (профессиональные и бытовые), понимать тексты на базовые профессиональные темы; участвовать в диалогах на знакомые общие и профессиональные темы; строить простые высказывания о себе и о своей профессиональной деятельности; кратко обосновывать и объяснить свои действия (текущие и планируемые); писать простые связные сообщения на знакомые или интересующие профессиональные темы	
ОК 11	Использовать знания по финансовой грамотности, планировать предпринимательскую деятельность в профессиональной сфере.	основы предпринимательской деятельности; основы финансовой грамотности; правила разработки бизнес-планов; порядок выстраивания презентации; кредитные банковские продукты	выявлять достоинства и недостатки коммерческой идеи; презентовать идеи открытия собственного дела в профессиональной деятельности; применять основы финансовой грамотности для разработки бизнес-плана; рассчитывать размеры выплат по процентным ставкам кредитования; определять инвестиционную привлекательность коммерческих идей в рамках профессиональной деятельности; презентовать бизнес-идею; определять источники финансирования	

ПК 2.1	<p>Разрабатывать требования к программным модулям на основе анализа проектной и технической документации на предмет взаимодействия компонент.</p>	<p>Модели процесса разработки программного обеспечения. Основные принципы процесса разработки программного обеспечения. Основные подходы к интегрированию программных модулей. Виды и варианты интеграционных решений. Современные технологии и инструменты интеграции. Основные протоколы доступа к данным. Методы и способы идентификации сбоев и ошибок при интеграции приложений. Методы отладочных классов. Стандарты качества программной документации. Основы организации инспектирования и верификации. Встроенные и основные специализированные инструменты анализа качества программных продуктов. Графические средства проектирования архитектуры программных продуктов. Методы организации работы в команде разработчиков.</p>	<p>Анализировать проектную и техническую документацию. Использовать специализированные графические средства построения и анализа архитектуры программных продуктов. Организовывать заданную интеграцию модулей в программные средства на базе имеющейся архитектуры и автоматизации бизнес-процессов. Определять источники и приемники данных. Проводить сравнительный анализ. Выполнять отладку, используя методы и инструменты условной компиляции (классы Debug и Trace). Оценивать размер минимального набора тестов. Разрабатывать тестовые пакеты и тестовые сценарии. Выявлять ошибки в системных компонентах на основе спецификаций.</p>	<p>Разрабатывать и оформлять требования к программным модулям по предложенной документации. Разрабатывать тестовые наборы (пакеты) для программного модуля. Разрабатывать тестовые сценарии программного средства. Инспектировать разработанные программные модули на предмет соответствия стандартам кодирования.</p>
--------	---	--	--	---

ПК 2.2	Выполнять интеграцию модулей в программное обеспечение.	<p>Модели процесса разработки программного обеспечения.</p> <p>Основные принципы процесса разработки программного обеспечения.</p> <p>Основные подходы к интегрированию программных модулей.</p> <p>Основы верификации программного обеспечения.</p> <p>Современные технологии и инструменты интеграции.</p> <p>Основные протоколы доступа к данным.</p> <p>Методы и способы идентификации сбоев и ошибок при интеграции приложений.</p> <p>Основные методы отладки.</p> <p>Методы и схемы обработки исключительных ситуаций.</p> <p>Основные методы и виды тестирования программных продуктов.</p> <p>Стандарты качества программной документации.</p> <p>Основы организации инспектирования и верификации.</p> <p>Приемы работы с инструментальными средствами тестирования и отладки.</p> <p>Методы организации работы в команде разработчиков.</p>	<p>Использовать выбранную систему контроля версий.</p> <p>Использовать методы для получения кода с заданной функциональностью и степенью качества.</p> <p>Организовывать заданную интеграцию модулей в программные средства на базе имеющейся архитектуры и автоматизации бизнес-процессов.</p> <p>Использовать различные транспортные протоколы и стандарты форматирования сообщений.</p> <p>Выполнять тестирование интеграции.</p> <p>Организовывать постобработку данных.</p> <p>Создавать классы-исключения на основе базовых классов.</p> <p>Выполнять ручное и автоматизированное тестирование программного модуля.</p> <p>Выявлять ошибки в системных компонентах на основе спецификаций.</p> <p>Использовать приемы работы в системах контроля версий.</p>	<p>Интегрировать модули в программное обеспечение.</p> <p>Отлаживать программные модули.</p> <p>Инспектировать разработанные программные модули на предмет соответствия стандартам кодирования.</p>
--------	---	--	--	---

ПК 2.3	<p>Выполнять отладку программного модуля с использованием специализированных программных средств.</p>	<p>Модели процесса разработки программного обеспечения.</p> <p>Основные принципы процесса разработки программного обеспечения.</p> <p>Основные подходы к интегрированию программных модулей.</p> <p>Основы верификации и аттестации программного обеспечения.</p> <p>Методы и способы идентификации сбоев и ошибок при интеграции приложений.</p> <p>Основные методы отладки.</p> <p>Методы и схемы обработки исключительных ситуаций.</p> <p>Приемы работы с инструментальными средствами тестирования и отладки.</p> <p>Стандарты качества программной документации.</p> <p>Основы организации инспектирования и верификации.</p> <p>Встроенные и основные специализированные инструменты анализа качества программных продуктов.</p> <p>Методы организации работы в команде разработчиков.</p>	<p>Использовать выбранную систему контроля версий.</p> <p>Использовать методы для получения кода с заданной функциональностью и степенью качества.</p> <p>Анализировать проектную и техническую документацию.</p> <p>Использовать инструментальные средства отладки программных продуктов.</p> <p>Определять источники и приемники данных.</p> <p>Выполнять тестирование интеграции.</p> <p>Организовывать постобработку данных.</p> <p>Использовать приемы работы в системах контроля версий.</p> <p>Выполнять отладку, используя методы и инструменты условной компиляции.</p> <p>Выявлять ошибки в системных компонентах на основе спецификаций.</p>	<p>Отлаживать программные модули.</p> <p>Инспектировать разработанные программные модули на предмет соответствия стандартам кодирования.</p>
--------	---	---	---	--

ПК 2.4	<p>Осуществлять разработку тестовых наборов и тестовых сценариев для программного обеспечения.</p>	<p>Модели процесса разработки программного обеспечения.</p> <p>Основные принципы процесса разработки программного обеспечения.</p> <p>Основные подходы к интегрированию программных модулей.</p> <p>Основы верификации и аттестации программного обеспечения.</p> <p>Методы и способы идентификации сбоев и ошибок при интеграции приложений.</p> <p>Методы и схемы обработки исключительных ситуаций.</p> <p>Основные методы и виды тестирования программных продуктов.</p> <p>Приемы работы с инструментальными средствами тестирования и отладки.</p> <p>Стандарты качества программной документации.</p> <p>Основы организации инспектирования и верификации.</p> <p>Встроенные и основные специализированные инструменты анализа качества программных продуктов.</p> <p>Методы организации работы в команде разработчиков.</p>	<p>Использовать выбранную систему контроля версий.</p> <p>Анализировать проектную и техническую документацию.</p> <p>Выполнять тестирование интеграции.</p> <p>Организовывать постобработку данных.</p> <p>Использовать приемы работы в системах контроля версий.</p> <p>Оценивать размер минимального набора тестов.</p> <p>Разрабатывать тестовые пакеты и тестовые сценарии.</p> <p>Выполнять ручное и автоматизированное тестирование программного модуля.</p> <p>Выявлять ошибки в системных компонентах на основе спецификаций.</p>	<p>Разрабатывать тестовые наборы (пакеты) для программного модуля.</p> <p>Разрабатывать тестовые сценарии программного средства.</p> <p>Инспектировать разработанные программные модули на предмет соответствия стандартам кодирования.</p>
--------	--	---	---	---

ПК 2.5	<p>Производить инспектирование компонент программного обеспечения на предмет соответствия стандартам кодирования.</p>	<p>Модели процесса разработки программного обеспечения. Основные принципы процесса разработки программного обеспечения. Основные подходы к интегрированию программных модулей. Основы верификации и аттестации программного обеспечения. Стандарты качества программной документации. Основы организации инспектирования и верификации. Встроенные и основные специализированные инструменты анализа качества программных продуктов. Методы организации работы в команде разработчиков.</p>	<p>Использовать выбранную систему контроля версий. Использовать методы для получения кода с заданной функциональностью и степенью качества. Анализировать проектную и техническую документацию. Организовывать постобработку данных. Приемы работы в системах контроля версий. Выявлять ошибки в системных компонентах на основе спецификаций</p>	<p>Инспектировать разработанные программные модули на предмет соответствия стандартам кодирования.</p>
--------	---	--	--	--

4 СТРУКТУРА И СОДЕРЖАНИЕ УЧЕБНОЙ ПРАКТИКИ

<i>№ п/п</i>	<i>Разделы (этапы) практики</i>	<i>Виды учебной работы на практике, включая СРС</i>	<i>Формы текущего контроля</i>
1	Подготовительный этап	Инструктаж по технике безопасности. Ознакомительные лекции. Изучение теоретической части.	Фиксация
2	Прохождение учебной практики	Разработка программных модулей в соответствии с индивидуальным заданием. Разработка требований к программным модулям по предложенной документации. Разработка тестовых наборов (пакетов) для программного модуля. Построение и анализ архитектуры программных продуктов. Интеграция модулей в программные средства на базе имеющейся архитектуры. Отладка программных модулей. Инспектирование разработанных программных модулей на предмет соответствия стандартам кодирования.	Представление руководителю практики результатов работы, участие в групповых семинарах.
3	Отчетный этап	Обобщение полученного опыта работы, подготовка, оформление и защита отчета о практике.	Зачет с оценкой.

Аттестационные листы (для учебной практики), характеристики (для учебной практики), дневники практик, титульные листы отчетов и индивидуальные задания оформляются в соответствии с СМК ПД 2.8-25 «Положение о практике студентов, осваивающих программы подготовки специалистов среднего звена».

5 ФОРМЫ ПРОМЕЖУТОЧНОЙ АТТЕСТАЦИИ

Учебная практика завершается промежуточной аттестацией в форме зачета с оценкой.

Оценка по практике (отлично, хорошо, удовлетворительно, неудовлетворительно) приравнивается к оценкам по теоретическому обучению и учитывается при подведении итогов общей успеваемости студентов.

Студенты, не выполнившие программу практики по уважительной причине, направляются на практику вторично, в свободное от учебы время.

Студенты, не выполнившие программу практики по неуважительной причине или получившие отрицательную оценку, могут быть отчислены из университета как имеющие академическую задолженность в порядке, предусмотренным уставом вуза.

6 УЧЕБНО-МЕТОДИЧЕСКОЕ И ИНФОРМАЦИОННОЕ ОБЕСПЕЧЕНИЕ УЧЕБНОЙ ПРАКТИКИ

Основная литература

1. Вичугова, А. А. Инструментальные средства разработки компьютерных систем и комплексов : учебное пособие для СПО / А. А. Вичугова. — Саратов : Профобразование, 2017. — 135 с. — ISBN 978-5-4488-0015-3. — Текст : электронный // Электронно-библиотечная система IPR BOOKS : [сайт]. — URL: <http://www.iprbookshop.ru/66387.html>.

2. Зубкова, Т. М. Технология разработки программного обеспечения : учебное пособие для СПО / Т. М. Зубкова. — Саратов : Профобразование, 2019. — 468 с. — ISBN 978-5-4488-0354-3. — Текст : электронный // Электронно-библиотечная система IPR BOOKS : [сайт]. — URL: <http://www.iprbookshop.ru/86208.html> (дата обращения: 04.12.2020). — Режим доступа: для авторизир. Пользователей

3. Извозчикова, В. В. Эксплуатация информационных систем : учебное пособие для СПО / В. В. Извозчикова. — Саратов : Профобразование, 2019. — 136 с. — ISBN 978-5-4488-0355-0. — Текст : электронный // Электронно-библиотечная система IPR BOOKS : [сайт]. — URL: <http://www.iprbookshop.ru/86210.html> .

4. Сеницын, С. В. Верификация программного обеспечения : учебное пособие для СПО / С. В. Сеницын, Н. Ю. Налютин. — Саратов : Профобразование, 2019. — 368 с. — ISBN 978-5-4488-0357-4. — Текст : электронный // Электронно-библиотечная система IPR BOOKS : [сайт]. — URL: <http://www.iprbookshop.ru/86194.html> .

Дополнительная литература

5. Абрамов, Г. В. Проектирование и разработка информационных систем : учебное пособие для СПО / Г. В. Абрамов, И. Е. Медведкова, Л. А. Коробова. — Саратов : Профобразование, 2020. — 169 с. — ISBN 978-5-4488-0730-5. — Текст : электронный // Электронно-библиотечная система IPR BOOKS : [сайт]. — URL: <http://www.iprbookshop.ru/88888.html> .

6. Котляров, В. П. Основы тестирования программного обеспечения : учебное пособие для СПО / В. П. Котляров. — Саратов : Профобразование, 2019. — 335 с. — ISBN 978-5-4488-0364-2. — Текст : электронный // Электронно-библиотечная система IPR BOOKS : [сайт]. — URL: <http://www.iprbookshop.ru/86202.html>

7. Лебедева, Т. Н. Методы и средства управления проектами : учебно-методическое пособие для СПО / Т. Н. Лебедева, Л. С. Носова. — Саратов : Профобразование, 2019. — 79 с. — ISBN 978-5-4488-0345-1. — Текст : электронный // Электронно-библиотечная система IPR BOOKS : [сайт]. — URL: <http://www.iprbookshop.ru/86075.html> .

7 МАТЕРИАЛЬНО-ТЕХНИЧЕСКОЕ ОБЕСПЕЧЕНИЕ

Реализация профессионального модуля требует наличия учебных аудиторий (для проведения занятий всех видов, в том числе групповых и индивидуальных консультаций, текущего контроля и промежуточной аттестации), лаборатории программирования и баз данных, помещения для самостоятельной работы, оснащенные компьютерной техникой с возможностью подключения к информационно-телекоммуникационной сети «Интернет» и обеспечением доступа в электронно-телекоммуникационную среду образовательной организации.

Демонстрационное переносное оборудование: ноутбук, экран, видеопроектор.

Программное обеспечение:

Windows, Microsoft Office; LibreOffice, Google Chrome

Оборудование лаборатории программирования и баз данных: персональные компьютеры и ноутбуки (переносное оборудование) с возможностью подключения к локальной сети и выхода в Интернет и доступа к ЭИОС института.

Программное обеспечение общего и профессионального назначения: Windows, Libre Office, Eclipse IDE for JAVA EE Developers, MySQL Server, Microsoft SQL Server Express Edition, Microsoft Visual Studio, Python, JetBrains PyCharm; Oracle VirtualBox, Lazarus, FreePascal; Embarcadero RAD Studio.

Учебные занятия для обучающихся с ограниченными возможностями здоровья и инвалидов проводятся с учетом особенностей их психофизического развития, индивидуальных возможностей и состояния здоровья.

АТТЕСТАЦИОННЫЙ ЛИСТ,
содержащий сведения об уровне освоения студентом
профессиональных компетенций

По _____ практике
(вид практики)

ПМ-0 _____
(наименование профессионального модуля)

Студента _____ курса группы № _____ по специальности СПО

(код и наименование)

(Ф.И.О. студента)

Сроки прохождения практики с « ____ » _____ 20__ г. « ____ » _____ 20__ г. в объеме ____ ч.

Место проведения практики _____

(наименование организации, юридический адрес)

Виды, объем и качество выполнения работ во время практики

	Результаты (освоенные профессиональные компетенции)	Основные показатели оценки результата	Качество выполнения работ
	<i>Перечисляются общие и профессиональные компетенции по модулю в соответствии с ФГОС</i>	<i>Перечисляются виды работ, которые были проведены для освоения общей и профессиональной компетенции</i>	<i>Оценка качества выполнения работ в соответствии с технологией и (или) требованиями организации</i>

Рекомендуемая оценка _____
(выводится на основе оценок за каждый вид работ)

Руководитель практики от образовательной организации

(должность)

(подпись)

(расшифровка подписи)

Руководитель практики от организации

(должность)

(подпись)

(расшифровка подписи)

(печать организации)

« ____ » _____ 20__ г.

ХАРАКТЕРИСТИКА

на студента по освоению общих и профессиональных компетенций
в период прохождения практики

ФИО студента	
№ группы	
Специальность	
Место проведения практики (организация), наименование, юридический адрес	
Время проведения практики	
Учебная/производственная практика по ПМ	

Показатели выполнения производственных заданий:

уровень теоретической подготовки

качество выполненных работ

трудова́я дисциплина и соблюдение техники безопасности

Студент приобрел практический опыт:

Студент освоил профессиональные компетенции:

Студент освоил общие компетенции:

Выводы и предложения:

Руководитель практики от организации

*(должность)**(подпись)**(расшифровка подписи)**(печать организации)*

« ____ » _____ 20__ г.

Титульный лист



Министерство науки и высшего образования Российской Федерации
Рубцовский индустриальный институт (филиал)
федерального государственного бюджетного образовательного учреждения
высшего образования
«АЛТАЙСКИЙ ГОСУДАРСТВЕННЫЙ ТЕХНИЧЕСКИЙ
УНИВЕРСИТЕТ ИМ. И.И. ПОЛЗУНОВА»

ДНЕВНИК

прохождения учебной/производственной практики

ПМ. 0 _____

(наименование профессионального модуля)

Студент _____

(Ф.И.О. студента)

Специальность СПО _____

(код, наименование специальности)

Группа № _____

Место прохождения практики _____

(наименование организации, юридический адрес)

Сроки прохождения практики с «__» _____ 20__ г. по с «__» _____ 20__ г. в объеме _____ ч.

Инструктаж по ОТ, ТБ, ПБ, ПВТР

Инструктаж обучающегося по ознакомлению с требованиями охраны труда, техники безопасности, пожарной безопасности, а также правилами внутреннего трудового распорядка проведен «__» _____ 20__ г.

Руководитель практики от образовательной организации

_____ *(должность)*

_____ *(подпись)*

_____ *(расшифровка подписи)*

Руководитель практики от профильной организации

_____ *(должность)*

_____ *(подпись)*

_____ *(расшифровка подписи)*

«__» _____ 20__ г.

Титульный лист

Министерство науки и высшего образования Российской Федерации
Рубцовский индустриальный институт (филиал)
федерального государственного бюджетного образовательного учреждения
высшего образования
**«АЛТАЙСКИЙ ГОСУДАРСТВЕННЫЙ ТЕХНИЧЕСКИЙ
УНИВЕРСИТЕТ ИМ. И.И. ПОЛЗУНОВА»**

ОТЧЕТ

ПО _____ практике
(вид практики)

В _____
(наименование организации)

(код и наименование специальности)

(наименование профессионального модуля по учебному плану)

Студент гр. _____
(подпись) (Ф.И.О. студента)

Руководитель практики от образовательной организации

(должность) (подпись) (расшифровка подписи)

Руководитель практики от профильной организации

(должность) (подпись) (расшифровка подписи)

Итоговая оценка по практике _____

Министерство науки и высшего образования Российской Федерации
Рубцовский индустриальный институт (филиал)
федерального государственного бюджетного образовательного учреждения
высшего образования
**«АЛТАЙСКИЙ ГОСУДАРСТВЕННЫЙ ТЕХНИЧЕСКИЙ
УНИВЕРСИТЕТ ИМ. И.И. ПОЛЗУНОВА»**

УТВЕРЖДАЮ

Заведующий кафедрой

_____ И.О. Фамилия

« ____ » _____ 20__ г.

ИНДИВИДУАЛЬНОЕ ЗАДАНИЕ

на _____ практику студенту гр. _____

(вид практики)

специальности _____

(код, наименование специальности)

(Ф.И.О. студента)

СОДЕРЖАНИЕ ПРАКТИКИ

Раздел 1

Раздел 2.

Раздел n.

Планируемые результаты. В ходе освоения программы учебной/производственной практики по профессиональному модулю

(наименование профессионального модуля)

получить практический опыт по:

Сроки выполнения _____

Оформление отчета по практике.

Отчет должен содержать собранные в ходе практики материалы в соответствии с пунктами 1-п, выводы и предложения по совершенствованию работы на предприятии (в подразделении).

Руководитель практики от
профильной организации _____

(подпись)

(Ф.И.О., должность)

МП

Руководитель практики от
образовательной организации _____

(должность)

(подпись)

(расшифровка подписи)

Руководитель практики от организации _____

(должность)

(подпись)

(расшифровка подписи)

« ____ » _____ 20__ г.

**Министерство науки и высшего образования
Российской Федерации**
Рубцовский индустриальный институт (филиал)
федерального государственного бюджетного образовательного
учреждения высшего образования
**«Алтайский государственный технический университет
им. И. И. Ползунова»**

«Прикладная математика»

**ФОНД ОЦЕНОЧНЫХ МАТЕРИАЛОВ
ПО УЧЕБНОЙ ПРАКТИКЕ**

Для специальности: 09.02.07 Информационные системы и программирование

Форма обучения: очная

Рубцовск 2022

Разработчик ФОМ по учебной практике:

Шевченко Алеся Сергеевна, доцент, канд. физ.-мат. наук кафедра ПМ
Ф.И.О. учёное звание, учёная степень наименование кафедры

dd. dd. 20dd
дата

Шев
подпись

Фонд оценочных материалов обсужден и одобрен для исполнения на заседании кафедры прикладной математики.

Протокол от « dd » dd 20dd г. № 7.

Заведующий кафедрой ПМ

Е.А. Дудник

Е.А. Дудник

Согласовано с работодателями:

ЗАО «Рубцовск»



А.Ю. Курков

Директор ООО «Стоун»



А.А. Кох

**ПАСПОРТ
ФОНДА ОЦЕНОЧНЫХ МАТЕРИАЛОВ**

Контролируемые разделы практики	Код контролируемой компетенции	Способ оценивания и оценочное средство
ПМ.01 Осуществление интеграции программных модулей	ОК 01, ОК 02, ОК 03, ОК 04, ОК 05, ОК 06, ОК 07, ОК 08, ОК 09, ОК 10, ОК 11, ПК 2.1, ПК 2.2, ПК 2.3, ПК 2.4, ПК 2.5	Календарный план выполнения задания по практике. Проверка отчета. Опрос устный (фонд оценочных средств). Собеседование на защите отчета о практике (фонд оценочных средств).

ФОНД ОЦЕНОЧНЫХ МАТЕРИАЛОВ ДЛЯ СОБЕСЕДОВАНИЯ НА ЗАЩИТЕ ОТЧЕТА О ПРАКТИКЕ

Расскажите какие задачи вы решали в рамках учебной практики?	ОК 01
Какие приемы структурирования информации Вы можете назвать.	ОК 02
Вы можете отметить профессиональное развитие в результате прохождения практики?	ОК 03
Какие задачи были выполнены в команде?	ОК 04
Какие документы были использованы Вами при исследовании предметной области и решению задач, какие созданы Вами?	ОК0 5
Каким образом Ваша работа отражает гражданско-патриотическую позицию и традиционные общечеловеческие ценности? Какие стандарты антикоррупционного поведения могут использоваться в работе?	ОК 06
Могут ли полученные знания быть применены для ресурсосбережения, каким образом?	ОК 07
Какие средства профилактики перенапряжения Вы можете назвать?	ОК 08
Какое программное обеспечение для интеграции программных модулей вы использовали? Расскажите принцип работы.	ОК 09
Использовали ли вы документацию на английском языке?	ОК 10
Могут ли полученные Вами знания по интеграции программных модулей быть использованы для реализации собственной бизнес-идеи? Какие знания по финансовой грамотности использованы при разработке бизнес-проектов?	ОК 11
Какие ошибки в процессе тестирования были выявлены в Вашем программном модуле?	ПК 2.1
Современные технологии и инструменты интеграции.	ПК 2.2
Расскажите про обработку исключительных ситуаций в Вашей работе.	ПК 2.3
Какие инструментальные средства тестирования и отладки Вы можете назвать?	ПК 2.4
Расскажите об организации инспектирования и верификации.	ПК 2.5
Какие ошибки в процессе тестирования были выявлены в Вашем программном модуле?	ПК 2.1
Современные технологии и инструменты интеграции.	ПК 2.2
Расскажите про обработку исключительных ситуаций в Вашей работе.	ПК 2.3
Какие инструментальные средства тестирования и отладки Вы можете назвать?	ПК 2.4
Расскажите об организации инспектирования и верификации.	ПК 2.5

КРИТЕРИИ ОЦЕНКИ

Основными критериями оценки разрабатываемых программ являются:

- освоение соответствующих компетенций;
- самостоятельность, творческий характер выполненной работы;
- обоснованность сделанных автором выводов и предложений;
- соответствие содержания проекта теме, целям и задачам, сформулированным в задании.

Кроме того, студент должен уверенно ориентироваться в собственном программном коде, при обнаружении преподавателем ошибок в логике работы программы доработать ее, а также правильно отвечать на практические вопросы по своей работе.

Оценка «отлично» (75 – 100 баллов) подразумевает самостоятельность разработки, наличие глубокого теоретического основания, детальную проработку выдвинутой цели, стройность и логичность изложения, аргументированность доводов студента, демонстрацию необходимого уровня освоения компетенций.

Оценка «хорошо» (50 – 74 балла) подразумевает самостоятельность разработки, наличие достаточного теоретического основания, достаточную проработку выдвинутой цели, связность и логичность изложения, аргументированность доводов студента, демонстрацию достаточного уровня освоения компетенций.

Оценка «удовлетворительно» (25 – 49 баллов) подразумевает самостоятельность разработки, недостаточность теоретического основания, недостаточную проработанность выдвинутой цели, небрежность в изложении и оформлении, недостаточную обоснованность содержащихся в работе решений, недостаточную аргументированность доводов студента, демонстрацию достаточного уровня освоения компетенций.

Оценка «неудовлетворительно» (0 – 24 балла) подразумевает недостаточную самостоятельность разработки, шаткость либо отсутствие теоретического основания, несвязность изложения, недостоверность предложенных решений или их несоответствие целям и задачам исследования, слабую аргументированность доводов студента, демонстрацию недостаточного уровня освоения компетенций.